

# S2 EMPLOYÉS ET AGENTS DE MAÎTRISE DE L'HÔTELLERIE-RESTAURATION

## Le profil des débutants exerçant le métier en mars 2001

Tableau 1

Part des jeunes débutants\* dans le métier en %

Part des jeunes débutants dans l'emploi total	17
Part des jeunes débutants dans les embauches	31
<i>* sortis depuis moins de 5 ans du système éducatif</i>	

Source : INSEE, enquête emploi; traitement : CEREQ-DARES.

Tableau 2

Les jeunes sortis de formation en 1998

Nbre de jeunes dans le métier en mars 2001	15 330
Nbre total de jeunes en emploi en mars 2001	600 966
Part du métier dans l'emploi des jeunes (en %)	2,6

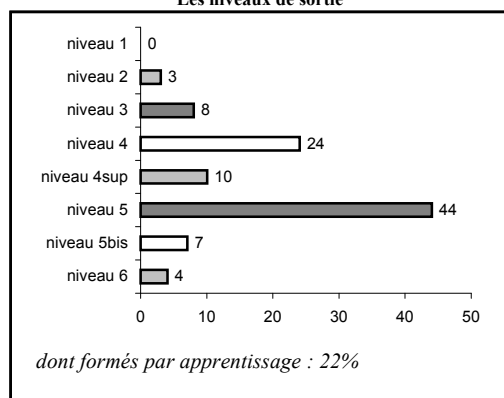
Source : CEREQ, génération 98; traitement : CEREQ-DARES.

## Les jeunes sortis de formation initiale en 1998

### FORMATION INITIALE ET ORIGINES DE LA GENERATION 98

Graphique 1

Les niveaux de sortie



Source : CEREQ, génération 98; traitement : CEREQ-DARES.

Tableau 3

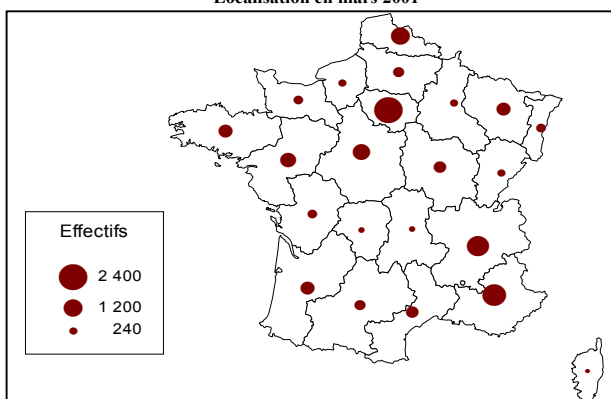
Niveaux de diplôme et âge

	en %	âge médian
Non qualifiés	10,7	18
Cap ou bep non diplômés, 2de, 1re	13,5	19
Cap ou bep	30,8	19
Bac non diplômés	6,5	20
Bac pro et techno	16,9	20
Bac+1, bac+2 non diplômés	10,5	21
Bac+2	7,9	22
2d cycle	3,0	24
3e cycle universitaire	0,2	nd
Écoles ingénieurs et commerce	0,0	nd
<b>Ensemble</b>	<b>100,0</b>	<b>20</b>

Source : CEREQ, génération 98; traitement : CEREQ-DARES.

Carte 1

Localisation en mars 2001



Source : CEREQ, génération 98; traitement : CEREQ-DARES.

Tableau 4

Les principales spécialités de formation en %

334 Accueil, hôtellerie, tourisme	34
221 Agro-alimentaire, alimentation, cuisine	6
324 Secrétariat, bureautique	5
312 Commerce, vente	5
330 Spéc. pluriv. sanitaires. et sociales	5

Source : CEREQ, génération 98; traitement : CEREQ-DARES.

Tableau 5

Genre et origine nationale en %

Part des femmes	65
Part des jeunes issus de l'immigration *	6
<i>* père né hors France et non français de naissance</i>	

Source : CEREQ, génération 98; traitement : CEREQ-DARES.

Tableau 6

Catégorie sociale du père à la fin des études en %

Agriculteur	4,1
Artisan, commerçant, chef d'entreprise	15,4
Profession libérale, cadre, professeur	12,9
Technicien, profession intermédiaire	5,2
Employé	35,5
Ouvrier	26,8

Source : CEREQ, génération 98; traitement : CEREQ-DARES.

# S2 EMPLOYÉS ET AGENTS DE MAÎTRISE DE L'HÔTELLERIE-RESTAURATION

## Les jeunes sortis de formation initiale en 1998 exerçant le métier en mars 2001

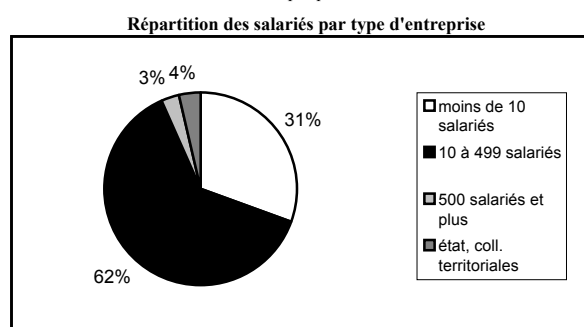
### L'EMPLOYEUR

Tableau 7

Les principaux secteurs employeurs	en %
Hôtels et restaurants	87
Action sociale	2
Administration publique	2
Industries agricoles et alimentaires	1
Santé	1

Source : CEREQ, génération 98; traitement : CEREQ-DARES.

Graphique 2



Source : CEREQ, génération 98; traitement : CEREQ-DARES.

### LES CONDITIONS D'EMPLOI

Tableau 8

Statut	en %
Non salarié	2,6
Apprenti	1,5
Contrat de qualification, adaptation	1,3
CES, emploi-jeune, stagiaire	1,7
Intérim	2,2
CDD, saisonnier	19,8
CDI	70,5
Fonctionnaire	0,4

Source : CEREQ, génération 98; traitement : CEREQ-DARES.

Tableau 9

Temps de travail, ancienneté et salaire	
Temps partiel (%)	30,9
Ancienneté moyenne dans l'entreprise (en mois)	18
Salaire médian des temps complets	975 €

Source : CEREQ, génération 98; traitement : CEREQ-DARES.

Tableau 10

La formation continue		en %
Taux d'accès à une formation pour occuper le poste		20
Taux d'accès à une autre formation organisée ou financée par l'employeur		11

Source : CEREQ, génération 98; traitement : CEREQ-DARES.

Tableau 11

Satisfaction par rapport à l'insertion		en %
L'emploi permet de se réaliser professionnellement		66
Recherche d'un autre emploi		38

Source : CEREQ, génération 98; traitement : CEREQ-DARES.

Tableau 12

Niveau de compétences et emploi		en %
se considère comme utilisé :		
A son niveau de compétence		59
En dessous de son niveau de compétence		33
Au dessus de son niveau de compétence		8

Source : CEREQ, génération 98; traitement : CEREQ-DARES.

### LE DÉBUT DE CARRIÈRE

Tableau 13

Changement d'employeur depuis 1998 pour ceux qui exercent le métier en mars 2001		en %
Un employeur		44
Deux employeurs		28
Trois employeurs ou plus		28

Source : CEREQ, génération 98; traitement : CEREQ-DARES.

Tableau 14

Changement de domaine professionnel pour ceux qui exercent le métier en mars 2001		en %
N'ont connu que cet emploi		43
Ont eu plusieurs emplois dans le même domaine professionnel		30
Ont exercé dans un autre domaine professionnel		27

Source : CEREQ, génération 98; traitement : CEREQ-DARES.

Tableau 15

Les périodes de chômage pour ceux qui exercent le métier en mars 2001	
Nombre moyen de mois au chômage depuis la sortie de l'école	5,1

Source : CEREQ, génération 98; traitement : CEREQ-DARES.