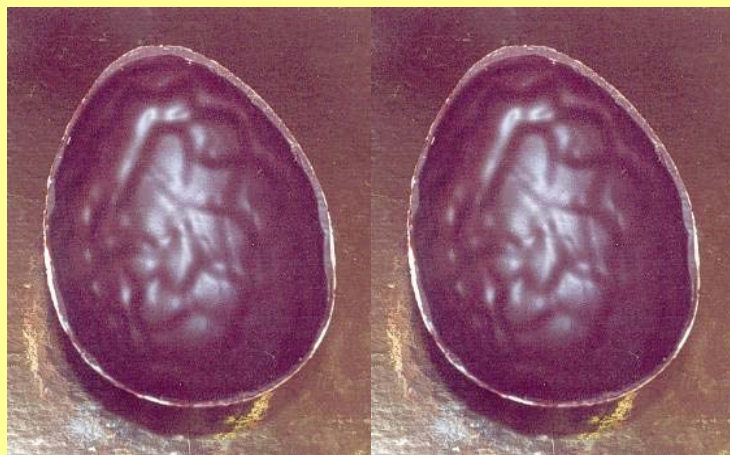


# PROGRESSIONS TECHNIQUES DES ŒUFS NACRÉS

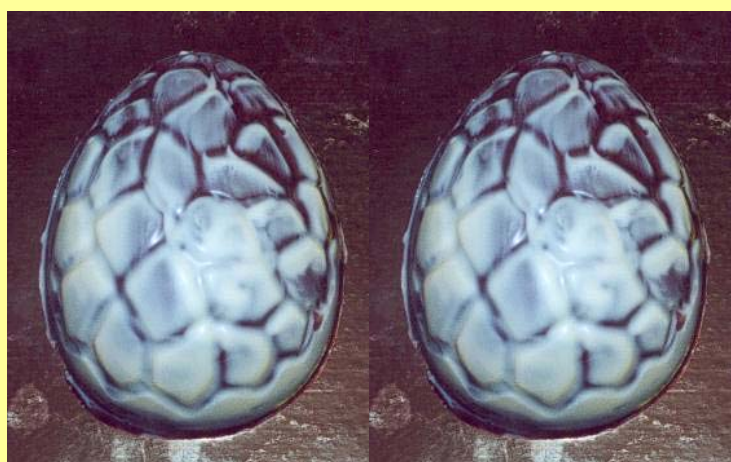
## Moules œufs de 16cm



1 Chemiser à l'éponge de couverture ivoire



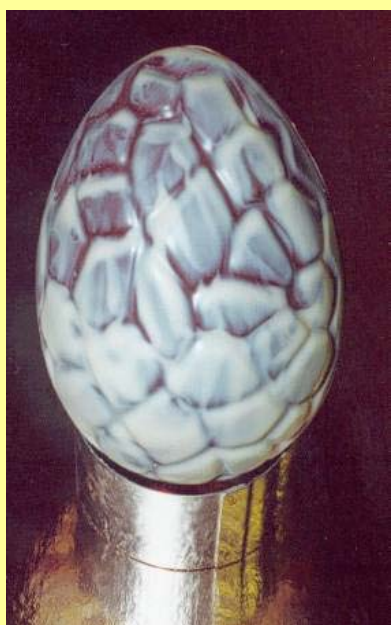
2 Mouler en couverture fondante



3 Démouler sur feuille après cristallisation



4 Garnir de pralines et coller à chaud



5 Poser sur bague avant décor



6 Décorer chaque œuf d'un ruban (1 mètre par œuf)